

CHESAPEAKEKERHO

TOIMIHENKILÖT - FUNKTIONÄRER

HALLITUS

Puheenjohtaja

Gun Holmström

Varapuheenjohtaja (vt. puheenjohtaja)

Anita Soinjoki

Suotokontie 4 A 9, 00630 HELSINKI, Puh. 90-746 225

Sihteeri

Eeva Pelttari

Kaukotie 14 as 8, 04400 JÄRVENPÄÄ, Puh. 90-291 8639

Muut jäsenet

Irma Koponen

Kaskenkaatajantie 16 A 15, 02100 ESPOO, Puh. 90-466 098

Anita Kankaanpää

Putouskuja 7 C 36, 01600 VANTAA, Puh. 90-536 937

Tapani Koivunen

Porslahdentie 12 as 8, 00960 HELSINKI, Puh. 90-317 171

Rahastonhoitaja

Solveig Bergholm

Suotokontie 4 B 20, 00630 HELSINKI, Puh. 90-746 534

POSTISIIRTOTILI No. 424 54 - 7

CHESSIE -lehti

Päätoimittaja

Gun Holmström

Toimittajat

Anita Soinjoki, vt. päätoimittaja

Irma Koponen

ILMOITUKSET

1/1 sivu mk 50,-

1/2 sivu mk 30,-

1/4 sivu mk 20,-

kuv. rast. mk 15,-

kesän riemut ja surut

Kesää odotetaan yleensä jo edellisen vuoden lokakuun alusta - ja miksi ei odotettaisi - kuuluuhan siihen olennaisena osana loma, uiminen, metsässä samoileminen, riistaharjoitukset, chessietreffit ynnä muuta tärkeätä. Jotta kesä vastaisi odotuksia, on muutamia asioita joita kannattaa miettiä ennen kuin lähdetään matkalle tai mökille koiran kanssa.

Koiran kanssa matkustaminen ei aina ole helppoa. Autopahoinvointi vaijaa monia nuoria koiria. Koira pitäisikin jo pennusta totuttaa autossa olemiseen. Lyhyillä hauskoilla matkoilla ei pahoinvointi yleensä pääse yllättämään. Jos tiedät, että koirasi kuitenkin helposti voi pahoin, älä anna sille ruokaa pariin tuntiin ennen matkalle lähtöä. Pysähdy riittävän usein ulkoiluttamaan koiraasi. Älä anna sen tuijottaa ikkunasta ohikiitäviä maisemia, vaan yritä saada se nukkumaan omalla paikallaan. Älä missään nimessä anna sen roikkua avonaisessa ikkunassa, siitä on seurauksena silmätulehdus tai jopa autosta putoaminen. Matkapahoinvointiin on saatavissa lääkettä apteekista, ota selvää annostuksesta omalta eläinlääkäriltäsi.

Mikäli koiran joutuu jättämään autoon joksikin aikaa, on varmistauduttava siitä että auto on varjossa koko ajan. Ikkunat on myös jätettävä raolleen riittävän tuuletuksen varmistamiseksi. Auringossa seisovassa autossa lämpötila kohoaa yllättävän nopeasti huimiin lukemiin, siihen eivät edes avoimet ikkunat vaikuta. Koiralle kuumuudesta on seurauksena lämpöhalvaus, joka saattaa johtaa kuolemaan ellei apua saada riittävän nopeasti. Ensiapu on yksinkertaista: koira valellaan haalealla vedellä (haalealla EI jääkylmällä) jotta se virkoaisi ja lähdetään kiireesti eläinlääkärille, joka antaa koiralle nestettä suoneen. Nestehukka on luonnollisesti lämpöhalvauksessa suuri.

Käärmeiden ja esimerkiksi ampiaisten pistot eivät välttämättä ole kovin vaarallisia elleivät ne osu kaulaan tai kuonoon. Kyypakkaus kannattaa kaiken varalta aina pitää mukana, kun ollaan maalla. Kaksi tablettia riittää chessielle ensiavuksi kyynpuremaan. Tässäkin tapauksessa koira kannattaa aina viedä eläinlääkärille jatkotoimenpiteitä varten. On olemassa koiria, jotka ovat yliherkkiä kyynpuremalle ja se voi johtaa kuolemaan, ellei hoitoon päästä riittävän ajoissa.

Punkit ovat melko vaarattomia, joskin epämiellyttävän näköisiä tartuttuaan koiran ihoon. Ennen kuviteltiin, että punkit elävät lehtipuiden oksilla pudottautukseen pahaa aavistamattoman kulkijan niskaan. Korkea heinikko on kuitenkin niiden oikeata asuinluetta, joten punkkeja löytyy yleensä koiran päästä ja raajoista. Sitä ei pidä ryhtyä kiskomaan irti väkivalloin, sillä silloin sen pää vahvoine leukoineen jää haavaan joka luonnollisesti tulehtuu. Punkin irrottaminen käy helposti tiputtamalla muutama tippa lxokan punkkiöljyä sen päälle. Monet suosittelevat punkin tukehduuttamista rasvan avulla. Minä olen kokeillut voita, margariinia ja vaseliinia sillä seurauksella, että minä, koirani ja talouteni olemme olleet yltä päältä rasvassa kuten punkkikin. Emmehän me siihen kuolleet, mutta ei kuollut punkkikaan.

jatkuu sivulla 19 3

KANNESSA: CHRISSIE

T O T T E L E V A I S U U S K U R S S I
V A S T A - A L K A J I L L E

On olemassa kolme seikkaa jotka määräävät epäonnistutko täysin, selviäkö nipin napin vai onnistutko koirasi kouluttamisessa: 1) kuinka suuren painon laitat sille, että sinulla on läheinen suhde koiraasi? 2) Oletko halukas ottamaan vastaan neuvoja kokeneemmilta kouluttajilta? 3) Kuinka paljon viitsit harjoitella sitä mitä sinulle on näytetty?

Vasta-alkajia varten tarkoitetun tottelevaisuuskurssin tarkoituksena on saada sinut ja koirasi työskentelemään yhdessä parina, sen pitäisi saada teidät ymmärtämään toisianne paremmin kuin aikaisemmin. Tällaisella kurssilla sinut opetetaan kouluttamaan koiraasi - kouluttaja ei kouluta koiraasi puolestasi. Teidän odotetaan oppivan eri liikkeet ryhmässä ja harjoittelevan niitä yhdessä kotona. Tämä on omiaan lähentämään teitä toisiinne. Tulet luultavasti yhtäkkiä ihmettelemään miksi koirastasi on tullut paljon viisaampi - ja tajuat, että kaikki johtuukin siitä että ymmärrätte toisianne paremmin.

Tottelevaisuuskurssit vasta-alkajille ovat yleensä samanlaiset jokaisessa tapauksessa. Kurssilla opetellaan seuraamista, istumista, paikallaanoloa, maahan menoa ja luokse tuloa. Onnistuminen riippuu täysin omasta suhtautumisestasi kurssiin ja koiraasi. Työskenneltyäni tottelevaisuutta harjoittelevien ihmisten ja heidän koiriensa kanssa jo useita vuosia olen huomannut, että on olemassa tietyn tyyppisiä ihmisiä, jotka onnistuvat kouluttamaan koiransa hyvin. Toisaalta on myös olemassa sellaisia ihmisiä, jotka eivät onnistu alkuunkaan. Olen laatinut muutamia sääntöjä jotka takaavat sen, että epäonnistut. Eli: kaksikymmentäviisi varmaa tapaa epäonnistua tottelevaisuuskoulutuksessa.

- 1) Älä tule koulutuksiin ensimmäisen tunnin jälkeen! Onhan itsestään selvää, että ellet ole paikalla, sinua ei voida opettaa.
- 2) Jos kuitenkin päätät tulla katsomaan miten huonosti voit pärjätä, aloita vaikka ottamalla se asenne, että koirasi on parantumattoman tyhmä ja sinä puolestasi olet toivottoman kömpelö. Ethän ikänä tule oppimaan edes kaikkia käännöksiä.
- 3) Tule mukaan koulutuksiin vain siksi, että sinusta tuntuu että sinun on pakko osallistua niihin. Yleensä 90 % tämän kategorian ihmisistä ovat teini-ikäisiä, joiden vanhemmat ovat päättäneet, että olisi kovin hauskaa jos lapsikullat kouluttaisivat perheen koiran. Tavallisesti lapsi ja koira ovat yhtä mieltä siitä, että mikään ei voisi olla tylsempää kuin koulutuksissa käyminen.
- 4) Osta kaikki tarvittavat välineet ennenkuin tulet koulutuksiin. Jos kouluttaja väittää, että ne on vaihdettava, tulee kieltäytyä sijoittamasta enemmän rahaa moiseen hölynpölyyn. Tietenkin kennel-osaston myyjä tietää tarkalleen mitä koirasi tarvitsee, onhan hän myynyt samoja tarvikkeita vaikka kuinka kauan, ethän kuitenkaan raaski luopua siitä ihanasta kullatusta ketjutaluttimesta!?
- 5) Mikäli koira jota koulutat, on vielä pentuiässä sinun kannattaa heti alussa hankkia panta joka sopii sille vielä aikuisenakin niin säästät rahaa. Pannan ollessa liian iso on melkein varmaa, että koira ei ymmärrä mitä ajat takaa vaikka kuinka nykisit talutinta.

- 6) Älä turhaan opettele laittamaan kuristuspantaa oikein päin. Pidä kuristuspanta koirasi kaulassa jatkuvasti, muuten koira oppii yhdistämään tietyn pannan käytön tottelevaisuuskoulutukseen. Sinun kannattaisi myös kiinnittää koiran veromerkki koulutuspantaan niin sinun ei tarvitse ostaa toista pantaa kotikäyttöä varten.
- 7) Käytä mahdollisimman sopimattomia vaatteita koulutustilaisuuksissa. Korkeat korot tai puukengät tekevät liikkumisen mahdotto- maksi - myönsithän olevasi kömpelö. Muista olla sitomatta pitkää tukkaasi poninhännälle niin se on silmiesi edessä aina kun kumar- rut. Käytä sellaista puseroa, jossa on leveät pitkät hihat, nämä nimittäin estävät melko tehokkaasti koiraasi keskittymästä hei- luessaan sen silmien edessä. Jos olet nainen, käytä minihametta ja ihmettele sitten miksi kaikki miehet punastuvat heti kun ku- marrut koirasi yli.
- 8) Suhtaudu tottelevaisuuskoulutukseen leikkimielellä: "Älä koskaan ota sitä vakavasti!" Tämä on melko helppoa, sillä oletan tarpeek- si itsetietoinen kävelläksesi ympäri hölmöilemässä ja pilaamassa koko illan.
- 9) Otaksu, että koska kouluttaja ei tunne koiraasi, hän ei myöskään tiedä miten sitä pitää kouluttaa. Eihän kouluttaja elä koirasi kanssa, joten hän ei voi tietää miten koira reagoi eri tilanteissa.
- 10) Anna koirasi hyppiä muiden ihmisten ja koirien päälle, sehän vain osoittaa olevansa ystävällinen! Jonkun toisen koiran purtua sitä se ei enää koskaan voi osallistua tottelevaisuuskurssiin. Halutes- sasi voit järjestää todella hyvän näytöksen päästämällä koirasi irti siksi aikaa kun odotatte harjoitusten alkua.
- 11) Juttele muiden ohjaajien kanssa koulutuksen aikana niin aika ku- luu nopeammin.
- 12) Puhu koiralle kuten puhut toiselle ihmiselle. Käytä mahdollisimman pitkiä lauseita, paljon 'vauvakieltä' ja muista olla käyttämättä samaa komentosanaa uudestaan. Tämä takaa sen, että koira ei kos- kaan opi yhdistämään tiettyä sanaa tiettyyn liikkeeseen.
- 13) Ellet halua seurata § 12, niin älä sitten puhu koirallesi ollen- kaan. Älä missään tapauksessa kiittele koiraasi niin sen on mah- doton tietää onko se tehnyt oikein vai väärin.
- 14) Älä koskaan muuta äänensävyäsi. Ellei koirasi kuule sinua se ei voi tulla luoksesi, ellet käytä äänensävyä se ei voi tietää olet- ko hyvilläsi vai pahoillasi sen suorituksesta.
- 15) Älä ole järjestelmällinen. Anna koirasi tehdä jotakin kerran ja rankaise sitä samasta asiasta seuraavalla kerralla. Jos koirasi kaikista yrityksistäsi huolimatta on oppinut jonkun komentosanan tämä kyllä saa sen sekoamaan täysin.
- 16) Älä turhaan opettele liikkeitä, jotka kouluttaja yrittää opettaa sinulle. Erilaiset käännökset kuuluvat tanssiparkeetille eivätkä koulutuskentälle. Sitäpaitsi koiranhan se piti oppia paremmille tavoille eikä sinun.
- 17) Älä kuuntele kun kouluttaja selittää miten sinun on nykäistävä terävästi taluttimesta. Raahaa vain koira perässäsi talutin

kireänä, niin se oppii pian vetämään eri suuntaan kuin mihin sinä olet menossa. On aivan varmaa, että kuristuspana ei voi toimia niin kuin sen pitäisi jos se on tiukalla.

- 18) Älä harjoittele kotona! Eihän sinulla ole aikaa sellaiseen. Sitäpaitsi koirasi selvisi melko hyvin uusista liikkeistä viimeksi.
- 19) Mikäli sinun on pakko harjoitella - esimerkiksi sen naapureihin tekemän hyvän vaikutuksen takia - harjoittele heti koulutuksen jälkeen puolentoista tunnin ajan. Sanoihan kouluttaja, että sinun pitäisi harjoitella 15 minuuttia joka päivä. No, onhan paljon mukavampaa käydä läpi koko viikon ohjelma kerralla.
- 20) Harjoittele edeltäkäsikin seuraavan tunnin liikkeet. Jos opetat ne koirallesi ennenkuin itse osaat niitä, voit olla varma että opetat koirasi väärin. Sen on paljon vaikeampi oppia liikkeitä kun se joutuu aloittamaan alusta aivan eri tavalla kuin aikaisemmin.
- 21) Tuo narttusi koulutuksiin kun sillä on juoksuaika. Anna uroksesta nostaa jalkaansa kaikkea mahdollista vastaan sekä ulkona että sisätiloissa. Anna koirasi ulostaa sellaiseen paikkaan, että joku varmasti astuu siihen. (Tämä on tehokkaimmillaan silloin, kun koirasi kuuluu suurikokoisiin rotuihin.)
- 22) Muista kikattaa! Ajattele, että koirasi on söpö ja huvittava kun se tekee kaiken väärin. Seiso sitten hihittäen kunnes kouluttaja tulee näyttämään mitä sinun on tehtävä. Ota selville kuinka monta kertaa sinun on toistettava tämä ennenkuin kouluttaja lakkaa kiinnittämästä sinuun huomiota.
- 23) Koirasi tehtyä virheen sinun tulee aina odottaa pari minuuttia ennenkuin oikaiset sitä. Siihen mennessä koirasi on kokonaan unohtanut mitä oli oltu tekemässä eikä tiedä miksi sitä torutaan. Tämä sääntö sopii tavattoman hyvin noudatettavaksi § 7 (pitkä tukka on silmien edessä ja se on harjattava pois sieltä ennenkuin koiraa voidaan oikaista), § 5 (liian iso kaulapanta hidastaa oikaisua sillä kestää liian kauan ennenkuin se tiukkenee) sekä § 22 kanssa (hihitä ennenkuin oikaiset koiraa ellet ole tarpeeksi typerä seistäkseen hihittämässä oikaisematta koiraa).
- 24) Jos haluat, että koirastasi tulee vahtikoira sinun tulee rohkasta sitä haukkumaan ja rähisemään. Älä rankaise sitä kun se murisee ja näykkii. (Tässä tilanteessa § 22 on erittäin sopiva.) Kouluttajahan on ventovieras ja koirasi velvollisuus on suojella sinua. Koulutuskenällä koirallasi on hyvät mahdollisuudet harjoitella tätä, sillä ovathan kaikki läsnäolijat vieraita sille, kaiken lisäksi he tulevat selvästi vihamielisiksi huomattuaan, että sinulla on vihainen koira.
- 25) Omaksu seuraava näkökanta: koirat ovat luonnonlapsia, joiden tulisi saada tehdä mitä haluavat. Koulutuksella saat aikaan ainoastaan asiaankuulumattomia reaktioita, jotka ovat luonnonvastaisia. Jos olet sitä tyyppiä joka ei koskaan toru lapsiaan kun he käyttäytyvät huonosti esimerkiksi valintamyymälässä tämän pitäisi olla helppoa sinulle.

Kuka tahansa voi tietysti keksiä lisää samantyyppisiä sääntöjä. Ei kuitenkaan tarvitse noudattaa edes kaikkia edellä mainittuja sääntöjä var-

mistaakseen epäonnistumisensa. Mikäli kuitenkin halutaan onnistua koulutuksessa, saadaan hyvä alku jos tehdään päivittäin kuin sääntöissä neuvotaan. Onnistumisesi riippuu siis siitä, miten suhtaudut koirasi, miten halukas olet ottamaan vastaan neuvoja kouluttajalta sekä kuinka innostunut olet harjoittelemaan kaiken oppimasi koirasi kanssa kotona.

Älä odota, että koirasi tottelevaisuuskurssin päättyessä on täysin koulutettu ja äärimmäisen tottelevainen. Sanoohan jo nimikin "Tottelevaisuuskurssi vasta-alkajille", että tämä on vasta alkua. Tee parhaasi, työskentele ahkerasti koirasi kanssa! Lopputuloksena pitäisi olla parempi suhde sinun ja koirasi välillä. Olette onnellisempia yhdessä kuin ennen, sillä ymmärrätte toisianne paremmin. Voidaan sanoa, että 'tottelevaisuus' oikeastaan on parantuneen keskinäisen suhteen sivutuote.

Jane S. Tutton

The American Chesapeake Club Bulletin no 1/1980

Lainattu Nuusku -lehdestä 4/80

Chesapeakekerho - Chesapeakeklubben
sääntömääräinen

V U O S I K O K O U S

pidetään 28.8.1986 klo 18.30 os. Eeva Pelttari
Kaukotie 14 as 8, 04400 Järvenpää.
Esityslistalla sääntömääräiset asiat.

stadgeenligt Å R S M Ö T E hålles den
28.8.1986 kl. 18.30 adr. Eeva Pelttari,
Kaukotie 14 bs 8, 04400 Träskända.
På föredragningslistan stadgeenliga ärenden.

TERVETULOA +++ VÄLKOMNA

NOUTAJAMANIA

Keltie on hyvin päättäväinen. Hän tietää, että olen valinnut suosikkini ja ettei hän ole heidän joukossaan. Kuitenkin hän vaatii että harkitsisin uudestaan "suosikki" -listaani ja sijoittaisin hänet sen huipulle. Olenhan minä hänen suosikkihenkilönsä, miksei hän silloin voisi olla minun suosikkikoirani? Väite kuulostaa kieltämättä jotenkin loogiselta.

Joka kerta kun mietimme koirapopulaatiomme harventamista, sijoitan välittömästi Clipperin, Jammerin ja Toryn "korvaamattomat" -listalle. Tar ja Heidi ovat "liian vanhoja muuttamaan" -listalla. Pennut ovat "valmiit muuttamaan" -listalla. Keltie ei ole korvaamaton eikä vanha eikä hän missään nimessä ole valmis muuttamaan. Keltie ottaa keskinäisen suhteemme hyvin vakavasti. Hän haukkuu lakkaamatta kun jätän hänet kenneliin - vaikka hänellä on juoksu-aika ja hänet on pakko sulkea johonkin. Keltie on narttu, joka innokkaasti odottaa juoksuajan alkamista, sillä hän pitää tavottomasti astutuksesta, raskaudesta ja pennuista. Näin ollen toimenpiteeni hänen juoksuaikaansa eivät hänestä vaikuta kovinkaan järkeviltä.

Kun otan yhden koiran mukaani koulutuksiin sen on paras olla Keltie. Hän ei ollenkaan ymmärrä "vuoro" -sanan merkitystä. Hän ymmärtää ainoastaan, että olen ulkona koiran kanssa joka ei ole hän. Ja se tekee hänet turhautuneeksi. Kun Keltie on turhautunut, hän tuhoaa jotakin - tavallisesti jotakin sellaista jota en olisi halunnut tuhottavan.

Mennessäni työhuoneeseen kirjoittamaan otan useita koiria mukaani. Valitsen aina kaikkein hiljaisimmat - Clipperin, Jammerin ja Toryn. Keltie ravaa oven takana edestakaisin vinkuen kunnes hänen sallitaan liittyä joukkoomme. Tietenkään Keltiellä ei ole aikomustakaan olla hiljaa. Hän haluaa vain olla läsnä.

Minun oli lukittava hänet makuuhuoneemme ulkopuolelle, sillä toisin kuin muut koiramme hän ei tyytynyt nukkumaan vuoteeni vieressä, hän ei koskaan tunnu pääsevän tarpeeksi lähelle minua. Saavuttuaan aikuisen koiran painonsa heräsin joka aamu jalat puutuneina, sillä Keltie oli nukkunut koko yön niiden päällä katkaisten verenkierroksen kokonaan.

Pian hän kuitenkin huomasi voivansa olla lähellä pentujaan Bearia ja J.J:tä, jotka nukkuivat laatikossaan. Keltie arveli minun jättäneen hänet vahtimaan pentuja, se tuntui hänestä järkevältä joten hän oli melko tyytyväinen.

Keltie tahtoo välttämättä mukaan, kun joku lähtee ajelulle. Hän ei kuitenkaan tahdo jäädä autoon, kun ihmiset menevät kauppaan. Keltie ujuttautuu auton ikkunasta kuin kumimies ja muuttuu takaisin omaksi paksuksi itseksen ulkona parkkipaikalla. Me emme ole

koskaan nähneet tätä omin silmin, mutta näin sen täytyy tapahtua, sillä jättäessämme hänet on hän sisäpuolella ja tullessamme takaisin on hän ulkopuolella.

Keltie rakastaa näyttelyissä käymistä, mutta käyttäytyy useimmiten huonosti. Kun vien toisen koiran kehään, huutaa Keltie täyttä kurkua. Nykyään viemme aina häkin mukanaamme näyttelyyn ja peitämme sen kokonaan huovalla. Mitä Keltie ei näe, ei myöskään vaivaa häntä.

Keltie on mielenkiintoinen yhdistelmä puutteita. Hän ryntää hakemaan lintua, mutta takaisin tullessaan unohtaa mitä oli tekemässä. Hän hyppää korkealle ilmaan ja kaatuu aina kyljelleen alastulossa. Hän tulee kutsusta vain silloin, kun minulla on ruokaa kädessäni tulematta kuitenkaan lähemmäksi kuin käsivarrenmitan päähän. Hän ei osaa ottaa koppia, ei ymmärrä mitään jalkapallosta ja hänellä on hieman poikkeava mielipide omasta persoonastaan ja sohvasta.

Kaikki muut koirat ovat sitä mieltä, että sohva on varattu niille, jotka ehtivät ensin. Mikäli se on täynnä, toisin sanoen siinä makaa jo neljä koiraa, saavat muut etsiä itselleen toisen paikan. Keltie ei ikinä harkitsekaan toisen paikan etsimistä. Ensin hän ravaa edestakaisin sohvaa edessä toivoen jonkun siirtyvän. Tämä keino tepsii harvoin, mutta Keltie ei lannistu pienistä vastoinkäymisistä. Seuraavaksi hän tutkii tarkoin koko sohvaa - ehkäpä joku pienen pienen alue olisi jäänyt vapaaksi. Tavallisesti ei löydy pienintäkään rako mistään. Loppujen lopuksi hän yksinkertaisesti kiipeää sohvalle käyden nukkumaan jonkun siellä jo nukkuvan koiran päälle. Kuten jo alussa totesin, Keltie on hyvin päättäväinen.

En vielä kukaan ole siirtänyt häntä taloudessani "korvaamattomat" -listalle. En myöskään ole pistänyt häntä "valmis muuttamaan" -listalle. Hän ei kerta kaikkiaan kuulu kummallekaan. Me molemmat tiedämme, että mikäli oikein ajattelin asiaa en pystyisi keksimään ainoatakaan järkevää syytä pitääkseni hänet itselläni. Kuitenkin tiedämme molemmat, että on olemassa yksi tärkeä seikka joka saa minut pitämään hänet.

Keltie rakastaa minua.

Susan Sandberg

Lainattu RETRIEVER INTERNATIONAL -lehdestä, Spring 1985

Käännös A.S.

Chessietreffit

AIKA: 28.6. - 29.6.1986
PAIKKA: Aitoo (Lahden ja Tampereen välillä)
OHJELMA: Mm. näyttely, taipumustesti, frisbeekisa, jalostuspalaveri, nouto- ja jälkikoulutusta sekä mukavaa yhdessäoloa.
TUOMARI: Riitta-Liisa Lehtonen
KOULUTTAJA: La 28.6. jälkikoulutus
Su 29.6. noutokoulutus (Hans Kämpe)
MAJOITUS: Aitoon kotitalouskoululla kahden hengen huoneissa.
Hinta 40 mk/vrk/vuode. Lapset alle 10 v. 20 mk/vrk.
(Tuo omat sänkyvaatteet tai makuupussi.)
Telta/asuntovaunu 10 mk/vrk.
RUOKAILU: Aamupala ä 8 mk, lounasevääät ä 8 mk
Lauantain 10-vuotisjuhlapäivällinen ä 20 mk
Sunnuntain päivällinen ä 15 mk, su kahvi ä 8 mk

HUOM! MAJOITUS JA RUOKAILU MAKSETAAN PAIKAN PÄÄLLÄ!

ILMOITTAUTUMISET viimeistään 16.6.86 os. Anita Soinjoki, Suonot-
kontie 4 A 9, 00630 HKI (puh. 90-746 225)

MAKSU: Koulutus 25 mk/koira/vrk
Näyttely 10 mk/koira (kaikki osallistuvat)
Taipumustesti 10 mk/koira
Maksu suoritetaan ps-tilille 42454-7 viim. 16.6.86

LEIKKAA IRTI JA POSTITA HETI ANITALLE!

Montako aik. _____ Koiran nimi _____
lasta _____

Saavumme _____ Lähdemme _____ Asumme _____
pv pv missä

Syömme _____
mitkä ateriat


Lahjoitamme kunniapalkinnon _____
minkä

Paikka, aika ja allekirjoitus _____

PAITOJA PAITOJA PAITOJA PAITOJA

TÄTÄ OLET VARMASTI ODOTTANUT!
VIHDOINKIN CHESSIEVÄEN OMA TUNNUSPAITA!
EROTU JOUKOSTA, HANKI HETI OMASI!

Korkealaatuinen kotimainen harmaa o-aukkoinen college allaole-
valla tunnukseella, mahtavaa eikö totta? Eikä maksa Sinulle
KUIN 95 mk. Tilaa siis HETI! Lähetä allaoleva tilauskuponki
vaiikka pikapostissa jo tänään osoitteella ANITA KANKAANPÄÄ,
PUTOUSKUJA 7 C 38, 01600 VANTAA. Maksa samalla 95 mk/paita
kerhon ps-tilille 42454-7. Tiedonantoja osaan merkintä
"Chessiepaita".



CHESSIEPAITATILAUS

Nimi _____	Koko	Kpl
Osoite _____	XS	___
Postitoimipaikka _____	S	___
	M	___
	L	___
	XL	___

Päiväys ja allekirjoitus _____

HUOM! TÄMÄ TILAUS ON SITOVA.

METSÄSTYSKOIRIEN JÄLJESTÄMISKOKEIDEN SÄÄNNÖT

(Hyv. 10. 5. 1975)

Yleistä

Näiden kokeiden tarkoituksena on selvittää koiran kyky seurata haavoitetun riistaeläimen jälkiä sekä tiedottaa tai haukkua kaadolla.

Jäljet tehdään mikäli mahdollista riistarikkaaseen maastoon lumettomalle maalle ja siten, että tuomari koiraa häiritsemättä voi seurata sen työskentelyä. Jälkien välinen etäisyys on maastosta riippuen vähintään 100—200 m.

Reittien merkitsemisessä pyritään mahdollisuuksien mukaan piilomerkintään, mutta myös avomerkintä on hyväksyttävä mikäli se mm. maasto-olosuhteista johtuen on tarkoituksenmukaista.

Jäljen tekemiseen käytetään naudan tai hirvieläimen verta. Jälki tehdään joko pullosta tiputtamalla tai vereen kastetulla sienellä.

Riistaeläimenä kaadolla käytetään vastatappettua tai tuoreena pakastettua nisäkäsiistaa tai kania.

Kokeisiin saavat osallistua SKL-FKK:n rekisteröimät rokotetut, tietyvästi terveet metsästyskoirat, joilla on näyttelypalkinto. Alle 8 kk vanhalla koiralla tulee olla rodun ulko-
muototuomarin lausunto siitä, että koira voi saada palkinnon näyttelyssä.

Kokeisiin eivät saa osallistua kiimaiset nartut. Jos kokeisiin ilmoitetun nartun kiima alkaa ilmoittautumisajan jälkeen, palautetaan osallistumismaksu.

Koetuomarin tai hänen perheenjäsenensä koira ei saa osallistua kokeisiin siinä luokassa, mitä hän itse arvostelee.

Kokeissa on kaksi luokkaa, avoin ja voittajaluokka. Avoimen ensimmäisen palkinnon saanut koira kilpailee sen jälkeen voittajaluokassa.

Koiraa voidaan koetella joko pelkkänä jäljestäjänä, kaadon tiedottajana tai kaadolla haukkujana. Koiran omistaja saa itse päättää minkälaisessa työssä koiraa koetellaan ja hänen on ilmoitettava se sitovasti jo ilmoittautumisen yhteydessä.

Jäljestämistyötä on pidettävä pääasiana, mutta koska tiedottaminen ja kaadolla haukkuminen ovat arvokkaita ominaisuuksia, on koiralle annettava niistä lisäpisteitä.

Koiraa kuljetetaan 6 m:n pituisessa taluttimessa koko matkan kun on kysymyksessä pelkkä jäljestäminen, mutta n. puolet matkasta, kun on kysymyksessä tiedottaminen tai kaadolla haukkuminen. Viimeksimainituissa tapauksissa koiran ohjaajan on jäätävä tuomarin osoittamaan paikkaan hiljaa odottamaan tiedottajan palaamista tai kaadolla haukkujan haukkunnan alkamista. Näissä tapauksissa tulee toisen tuomarin olla tarkkailijana kaadon läheisyydessä, jotta koiran käyttäytyminen kaadolla voidaan arvostella.

Jäljestäjän tultua kaadolle on koiralle annettava riittävästi liikkumistilaa, jotta sen käyttäytyminen kaadolla voidaan arvostella. Riistaeläimen noutaminen, osoittaminen, puolustaminen ja vartioiminen paikitaan, kun taas pelko alentaa suorituksen arvoa. Saaliin raateleminen on kiellettyä, mutta monille koirille ominainen riistan ravisteleminen, kyniminen ja nuoleminen ovat sallittuja.

Ellei koiran mahdollista paukkupelkoa todistettavasti ole kokeiltu aikaisemmin, se tehdään kokeen yhteydessä ennen jäljestämistä laukaisemalla haulikko tai pistooli. Paukkupelkoa koiraa ei voida palkita.

Kukin koira kilpailee eri jäljellä. Arpa ratkaisee millä jäljellä ja missä järjestyksessä koirat kilpailevat.

Koiran poiketessa jäljeltä koiran ohjaajan on annettava koiran vapaasti työskennellä jäljen uudelleen löytämiseksi. Koira saa etsiä kadottamaansa jälkeä enintään 2—3 minuuttia. Jos koira poikkeaa jäljeltä osoittamatta halua palata takaisin sille ja tuomari toteaa,

ettei koira kohtuullisessa ajassa pysty ottamaan jälkeä uudelleen, katsotaan koiralla olevan hukkan.

Avoin luokka

Jäljen pituus on 900—1 000 m.

Veren määrä on 1/3 l.

Jäljen ikä on vähintään 12 t.

Jäljessä tulee olla kaksi suorakulmaista mutkaa ja niiden yhteydessä haavoitetun riistan makuupaikat.

Jäljestämisaika on rodusta riippuen 30—45 minuuttia.

Ensimmäinen palkinto annetaan koiralle, joka on osoittanut erinomaista kykyä.

Toinen palkinto annetaan koiralle, joka on osoittanut hyvää kykyä.

Kolmas palkinto annetaan koiralle, joka on osoittanut tyydyttävää kykyä.

Koe keskeytetään kun tuomari toteaa, ettei koiralla ole enää edellytyksiä saada palkintoa tai koira on jo aikaisemmin ennen sattunutta hukkaa palautettu jäljelle kaksi kertaa.

Voittajaluokka

Jäljen pituus on maastosta riippuen 1 200—1 400 m.

Veren määrä on 1/3 l.

Jäljen ikä on vähintään 18 t.

Jäljessä tulee olla kolme suorakulmaista mutkaa ja kolme haavoitetun riistan makuupaikkaa.

Jälkeen tehdään "sivuhyppy" jättämällä verijälkeen n. 5 m:n katko. Katko tehdään jäljen suoralle osuudelle ja vähintään 350 m:n päähän jäljen päätepisteestä.

Jäljestämisaika on rodusta riippuen enintään 30—45 minuuttia. Sen jälkeen tuomarilla on oikeus harkintansa mukaan keskeyttää koe.

Ensimmäinen palkinto annetaan koiralle, joka on osoittanut erinomaista kykyä. Koiran on löydettävä mahdollisesti kadottamansa jälki täysin itsenäisesti.

Toinen palkinto annetaan koiralle, joka on osoittanut hyvää kykyä.

Kolmas palkinto annetaan koiralle, joka on osoittanut tyydyttävää kykyä.

Koe keskeytetään kun tuomari toteaa, ettei koiralla ole enää edellytyksiä saada palkintoa tai koira on jo aikaisemmin ennen sattunutta hukkaa palautettu jäljelle kaksi kertaa.

Arvostelu

Tuomarin on arvostelussaan otettava huomioon koiran koko koesuoritus.

Sekä avoimessa että voittajaluokassa käytetään laatuarvostelua seuraavan pistetaulukon mukaan:

a) jäljestämishalukkuus	0—10
b) jäljestämisvarmuus	0—14
c) työskentelyn etenevyys	0—7
d) lähdön, kulmauksien, makauksien ja katkon selvittämiskyky	0—6
e) käyttäytyminen kaadolla	0—4
f) tiedottaminen tai kaadolla haukkuminen	0—4
g) yleisvaikutelma	0—5
	yhteensä 0—50

Koiraa, joka on ilmoitettu tiedottajaksi tai kaadolla haukkujaksi ei voida arvostella pelkän jäljestäjän arvostelutapaa noudattaen.

Pistemäärät eri palkintosijojen saavuttamiseksi:

1. palkinto	40—50 p
2. ”	30—39 p
3. ”	20—29 p

Mikäli pistemäärä jossakin osa-arvostelussa on 0, ei koiraa voida palkita.

Kokeiden järjestämis- ja tuomariohjesäännöt täydentävät näitä sääntöjä ja niitä tulee tarkoin noudattaa.

METSÄSTYSKOIRIEN JÄLJESTÄMISKOKEIDEN TUOMARIOHJESÄÄNTÖ 1975

1. Yleistä:

Jäljestämiskokeen perusteella on koiralla mahdollisuus saavuttaa käyttövalion arvo. Tuomareiden tulee noudattaa sääntöjä ja tuomariohjetta. Käyttövalion arvo menettää merkityksensä, mikäli 1. palkinto annetaan liian löysin perustein. Tämän vuoksi on osa-arvostelujen parhaat pisteet annettava vain hyvistä suorituksista ja koko suorituksen oltava kokonaisuudessaan erittäin hyvä, jotta koiralle voitaisiin antaa 1. palkinto.

2. Tuomarikoulutus:

Metsästyskoirien jäljestämiskokeen tuomari on ylituomaria vastaava. Tuomarikoulutuksessa noudatetaan SKL-FKK:n ohjetta — Tuomariston koulutus, pätevänti ja käyttö.

Lisäksi tuomarikursseille osallistuville asetetaan seuraavat vaatimukset:

- Henkilö on osallistunut ao. kokeen järjestelytehtäviin vähintään 3 kertaa, joista ainakin kerran kokeiden ylitoimitsijana.
- Henkilöllä on oltava kerhonsa tai vastaavan kirjallinen suositus.
- On ollut jäsenenä vähintään 2 vuotta.
- Koe-arvosteltavana on oltava vähintään 4 palkittua koiraa. Kokelas on hylättävä, mikäli hänen antamansa palkinnot poikkeavat 2 tai useamman koiran osalta arvostelevan tuomarin antamasta palkinnosta.
- SKL-FKK ja/tai rotujärjestöt määrittelevät ne ylituomarit, joilla on oikeus ottaa vastaan koe-arvosteluja ja toimia tuomarikurskien pitäjinä.

3. Tuomarin tehtävät

- 3.1. Tuomarin on koepaikalla tutustuttava koejärjestelyihin.
- 3.2. Varmistauduttava siitä, että koetoimikunta on tehtäviensä tasalla.

4. Alkupuuttelu:

- Kokeiden ylitoimitsijan, tai hänen määräämänsä henkilön suoritettua jälkien arvonnin, tulee ylituomarin suorittaa alkupuuttelu, jossa selvitetään mm. seuraavat asiat:
- opastus lähtöpaikalla (suuntamerkille asti)
 - ohjaajan velvollisuus koko ajan pitää koira kytkettynä ja olla noin 6 m:n etäisyydellä koirista. Koiran harhautuessa jäljeltä on ohjaajan silloinkin seurattava koiraa 6 m päässä. Vain tuomarin luvalla saa irrottaa narusta.
 - nopean koiran jarrutusmahdollisuudet
 - kokeen keskeytys
 - + kolmannen hukan jälkeen
 - + liian hidas, puurtava, työskentely 30—45 min.
 - + ohjaajan keskeytsoikeus jne.
 - menettely paluujäljellä
 - ohjaajan toiminta kaadolla
 - koiran innostaminen
 - koiran ohjaaminen ja auttaminen sekä sen vaikutus arvosteluun

5. Paukkuarkuus:

Paukkuarkuus todetaan ennen koetta, ellei sitä ole aikaisemmin todistettavasti kehitetty. Toteamiseen käytetään haulikkoja tai vaihtoehtoisesti pistoolia (starttipistooli, ilmapistooli tai pienoispistooli, cal 22, eivät kelpaa).

5.1. Paukkuarkuuden kokeilu:

- Kokeilu suoritetaan koiran ollessa kytkettynä paikallaan ja ohjaajan ollessa siitä n. 10 m:n päässä

- Laukaus ammutaan n. 25 m:n etäisyydellä koirasta
- Paukkuarka koira käyttäytyy:
 - + yrittää paeta
 - + yrittää hakea turvaa omistajasta
- Arvostelussa on huomioitava, että:
 - + haku ja riistan etsiskely eivät ole paukkuarkuutta
 - + hätkähtäminen ja ihmettely eivät ole paukkuarkuutta

Paukkuarkuuden toteaminen suoritetaan välttämättä aiheuttamasta riistalle turhaa häiriötä. Kokeilun suorittamisessa on otettava huomioon myös ihmisistä, liikenteestä, kotieläimistä yms. johtuvat tekijät tai määräykset. Aina on huolehdittava, että ao. luvat ovat järjestyksessä.

6. Hukka

Koiran kadottaessa jäljen sallitaan sen etsiä sitä 2—3 min. Mikäli jäljestys ei jatku em. aikamäärän puitteissa, tuomari palauttakaan koiran jäljelle. **Hukaksi lasketaan aina tilanne, jolloin tuomarin on osoitettava koiralle jälki.**

Mikäli koira on eksynyt jäljestä eikä näytä palaavan takaisin, ei annettua aikamäärästä pidetä kiinni, vaan koira palautetaan jäljelle aikaisemmin ja koiralle tuomitaan hukka.

Lisäksi paluujäljen seuraaminen on tuomittava hukaksi, jos koira ei oma-aloitteisesti käänny takaisin paluujäljeltä 20—30 m kuljettuaan.

Mikäli koira toistuvasti kadottaa jäljen ja vaikkakin se löytää jäljen omatoimisesti, on se katsottava virheeksi, eikä maksimipisteitä voida antaa kohdasta b ja c. Pistevähennyksen suoritetaan tuomarin harkinnan mukaan.

7. Jäljestämisaika

Mikäli koiran eteneminen on hidasta ja tuomari toteaa, että niin hitaalla ja/tai epävarmalla työskentelyllä ei sääntöjen määrittelemän ajan (30—45 min.) puitteissa päästä perille, voi tuomari harkintansa mukaan keskeyttää kokeen.

8. Arvostelu

8.1. Yleistä

Koiran arvostelussa tulee noudattaa ehdotonta puolueettomuutta. Kokeen tapahtumat on rekisteröitävä sellaisina kuin tuomari itse on ne nähnyt. Koiralle tulee tehdä aina oikeutta. Mikäli ohjaaja tekee virheitä, jotka voidaan tulkita koiran ohjaukseksi, tulee koiran pisteitä alentaa. Mikäli tuomari huomaa, että koira aiotaan auttaa sääntöjen vastaisesti, on tästä heti huomautettava ohjaajalle. 1. palkintoa ei tule antaa suorituksesta, jota koira ei ole tehnyt itsenäisesti. Mikäli jälki selvästi todetaan lyhyemmäksi kuin sääntöjen minimipituus edellyttää, ei koiraa saa palkita 1. palkinnolla.

Palkintoa määrättäessä tulisi kiinnittää huomio koiran kokonaissuoritukseen ja työskentelyn virheettömyyteen. **Sanallisen arvostelun tulee aina vastata kokeesta annettua palkintoa.**

Koirakohtaisiin arvosteluihin (tekstiin) ei merkitä tapahtumien kellonaikoja. Koiran arvostelu tulee aina suorittaa rakentavassa hengessä.

Arvostelun voi muodostaa seuraavien asioiden pohjalta:

- arvosteltiin vetokoirana
- arvosteltiin kaadonhaukkujana jne.
- ajankäyttö
- lähtö
- työskentelytapa (maa/ilmavainuaminen)
- jäljestämishalukkuus
- jäljestämismuutos
- työskentelyn etenevyys
- kulmauksien, makauksien ja katkon selvitys
- käyttäytyminen kaadolla (raateliko koira jne.)
- yleisvaikutelma jälkikoirana

- palkinto ja pistemäärä
- riistahavainnot
- muut mahdolliset häiriöt ja tuomarin harkitsevat asiat

8.2. Jäljestämishalukkuus 0—10

Tällä arvostelukohteella todetaan koiran into verijälkeä kohtaan sekä halukkuus yleensä jäljestämiseen. Tuomarin tulee seurata myös ohjaajan työskentelyä:

- säilyttääkö koira halunsa seurata verijälkeä oma-aloitteisesti vai pitääkö ohjaajan iatkuvasti antaa kehotuksia
- liiallinen monisanainen innostaminen on kiellettyä ja katsottava koiran ohjaamiseksi.

Liian nopean koiran jarruttaminen on sallittua (ja välttämätöntä), koska koira ei voida muuten arvostella. Parhaimmillaan jäljestyshalukkuus on silloin, kun koira oma-aloitteisesti jäljestää kaipaamatta jatkuvaa kehotusta. Mieluiten sen tulisi loppua kohti parantua ja tehdä vaikutus, että koira työskentelee itsenäisen halukkaasti.

8.3. Jäljestämisvarmuus 0—14

Jäljestämisvarmuudella ymmärretään kaikkia niitä toimintoja ja tapoja, joilla koira säilyttää jäljen, tai siltä sivuun joutuessaan tietoisesti pyrkii sen löytämään ja löytää sen. Jälkivarmuus on selvää näyttöä siitä, että koira on jatkuvasti selvillä jäljestämistehtävästään.

Hyvä varmuus on todettavissa sillä, etteivät mitkään ulkoiset tekijät pysty järkyttämään koira jäljeltä.

Jälkivarmuus joutuu kovimmalle koetukselle silloin, kun riista näyttäytyy jäljestämisen aikana ja/tai jäljen päällä on tuoreita riistan jälkiä. **Tuomarin tulisi aina pyrkiä toteamaan nämä vaikeasti todettavat jälkivarmuuden näytöt.**

Tietoisien jälkitarkasti hyvin etenevä koira osoittaa aina jälkivarmuutta. Epävarma ja selvästi hidasa eteneminen, mikä usein johtaa harhailuun jäljen välittömässä tuntumassa, ei osoita jälkivarmuutta.

Jäljestämisvarmuus ei edellytä ehdotonta maavainuista työskentelyä. Esim. kova tuuli voi aiheuttaa koiran etenemistä jäljen sivussa. Arvostelussa tulee aina huomioida tuulen suunta.

8.4. Työskentelyn etenevyys 0—7

Etenevyys on parhaimmillaan, kun koira etenee tasaisesti, varmasti ja jälkitarkasti maastossa kuljetettavaa kävelyvauhtia.

Liian kovaa vauhtia on pidettävä virheenä.

Jatkuvien tarkistuslenkkien teko osoittaa epävarmuutta ja etenevyys kärsii.

Puurtavaa työskentelyä on pidettävä pahana virheenä. (Koira kiertää esim. jäljen päällä, palaten hieman taaksepäin ja sivulle, mutta ei pääse eteenpäin jäljestyksessä).

Puurtavaa työskentelyä käytävää koira ei palkita 1. palkinnolla, sillä se vaikuttaa oleellisesti kohtien b, c (d) ja g arvosteluun. Koiran eteneminen ”tippa tipalta” voi myös häiritä etenevyyttä, mikäli eteneminen on häiritsevän hidasta, seisoskelevaa ja siihen voi vielä liittyä toistuva paluujäljen seuraaminen. Tällöinkään ei koira tule palkita 1. palkinnolla.

8.5. Lähdon, kulmauksien, makauksien ja katkon selvittämiskyky 0—6

Koiran ohjaajalle näytettäköön selvästi ampumapaikka, samalla kuvataan haavoitumistilanne.

Koira saadaan ohjata suuntamerkillä saakka. Sen jälkeen koiran on itsenäisesti aloitettava jäljestys.

Mikäli koira ei lähde jäljelle, annettakoon sen yrittää enintään 5 min., jolloin koe voidaan keskeyttää.

Lähdon tulisi olla rauhallinen, halukas ja määrätietoinen.

Kulmauksissa ja makuilla tulee seurata koiran työskentelyn huolellisuutta. Hosuminen ja summittainen työskentely antaa heikot pisteet.

Mikäli tuomari ei ole riittävästi selvillä kulmauksista, makauksista ja katkoista, em. kohtien arvosteleminen vaikeutuu.

8.6. Käyttäytyminen kaadolla

Kaadolla tuomarin on todettava:

- onko koira raatelija
- osoittaako se kaadon
 - + nuuskimalla
 - + nuolemalla
 - + noutamalla
 - + puolustamalla
 - + tai muuten persoonallisesti

1. palkintoon vaaditaan, että

- koira menee oma-aloitteisesti kaadolle
- koira selvästi osoittaa kaadon

Käyttäytymisestä kaadolla annetaan 0, jos koira:

- ei löydä kaatoa
- menee tarkoituksellisesti ohi (pakoilee ja pelkää)
- raatelee

Kaadolla ohjaajan tulee pysytellä narun mitan päässä ja mennä koiran luo vasta tuomarin luvalla.

8.7. Tiedottaminen tai kaadolla haukkuminen 0—4

Jälkityöskentelyn tulee olla voittajaluokassa vähintään 800 m ja avoimessa luokassa 600 m. Jäljen loppuosalle tulee sisällyttää vähintään 1 mutka ja 1 makaus. Muuten arvostellaan kohdat a—d normaalisti.

8.8. Yleisvaikutelma 0—5

Yleisvaikutelmasta annetaan 1. palkinnon saavalle koiralle 4—5 pistettä.

2. palkinnon saavalle koiralle 2—3 pistettä.

3. palkinnon saavalle koiralle 1—2 pistettä.

Koepalkintoa määrättäessä tulee kiinnittää huomio koiran kokonaissuoritukseen.

1. palkintoa ei anneta koiralle mikäli:

- tuomari on ohjannut koiran jäljelle (hukka)
- ohjaaja auttaa koira sääntöjen vastaisesti
- jälki on liian lyhyt
- puurtava työskentely
- käyttäytymisestä kaadolla ei ole voitu antaa vähintään 3 pistettä.

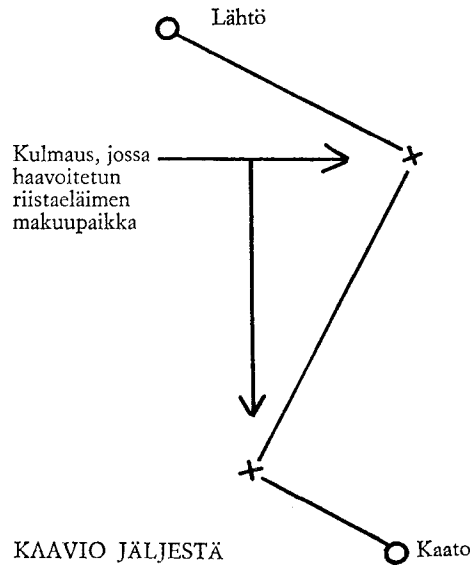
9. Tuomarikertomus

Kertomukseen tulee merkitä kokeessa käytetyt tuomarit ja heidän arvostelemissa koirien numerot.

Kertomusta laadittaessa tulisi harkita oliko kokeessa jotakin erittäin hyvää tai huonoa. Ainakin seuraavia asioita tulisi käsitellä lyhyesti:

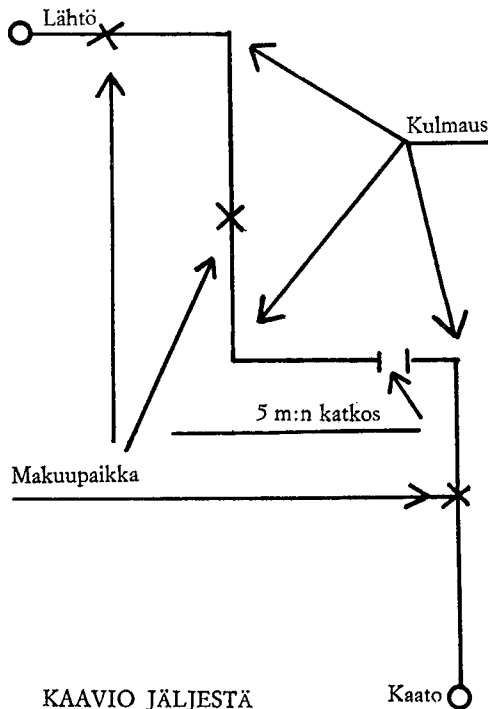
- ylitoimitsija
- tuomarikunta
- mahdolliset koearvostelijat, hyväksyttiinkö vai hylättiinkö
- maasto
- tuuli
- jälkien pituus ym.
- merkitseminen
- opastuksen taso
- kaato
- oliko maastossa riistaa

4.2. Avoimen luokan jälki



KAAVIO JÄLJESTÄ

4.3. Voittajaluokan jälki



KAAVIO JÄLJESTÄ

- jäljen pituus 900—1 000 m
- kaksi suorakulmaista mutkaa
- kaksi haavoitetun riistaeläimen makuupaikkaa kulmauksien yhteydessä (makuupaikalta poistetaan sammu n. 0,3 x 0,3 m² alueelta)
- verta 1/3 l
- jäljen ikä vähintään 12 h

- jäljen pituus 1 200—1 400 m
- kolme suorakulmaista mutkaa
- kolme haavoitetun riistaeläimen makuupaikkaa jäljen suorilla osuuksilla (makuupaikalta poistetaan sammu n. 0,3 x 0,3 m² alueelta)
- 5 m:n veretön katkos (sieni ylhäällä) jäljen suoralla osuudella etäisyys kaadosta \geq 350 m.
- verta 1/3 l
- jäljen ikä vähintään 18 h

Kesän riemut ja surut (jatkoa s. 3)

Uiminen on epäilemättä chessien rakkain harrastus. Valitettavasti uimiseen kelpaa mikä tahansa lätäkkö tai viemärioja. Pese koirasi hyvin, mikäli se on suorittanut aamukylpynsä em. paikoissa, muuten seurauksena saattaa olla paha ihottuma, joka on hoidettava eläinlääkärillä. Koiran uitua se kannattaa aina kuivata hyvin, muuten seurauksena saattaa olla ihottumaa tai varsinkin keväällä kun vesi on vielä kylmää vesihäntä. Jos koirasi vaikuttaa masentuneelta ja vaisulta ja sen häntä roikkuu elottomana, kysymyksessä on luultavasti juuri vesihäntä. Hoitona ei oikeastaan ole muuta kuin lyhyt uimakielto, lepo ja lämpö. Ennaltaehkäisy on paras hoito: älä anna koiran uida ensimmäisiä kertoja keväällä kovin kauan ja kuivaa koiran koko takaosa huolellisesti.

Vesihäntä on melko yleinen ilmiö noutajilla (chessillä en ole tavannut sitä henkilökohtaisesti kuin kerran) ja on yllättävää, etteivät ihmiset tunnista sitä. Tavallisesti luullaan, että häntä on venähtänyt tai että se on jäänyt oven väliin!

Nartuille liika uiminen kylmässä vedessä saattaa aiheuttaa virtsatie-tulehduksen. Oireita ovat tihentynyt virtsaamisen tarve sekä verensekainen virtsa. Ota virtsanäyte lasipurkkiin ja mene eläinlääkärille, joka määrää lääkkeet. Mitään "kotikonsteja" tämän vaivan parantamiseksi ei ole. Pelkkä uiminen ei aina tunnut riittävän chessieille, ne harrastavat myös sukeltamista. Muista siis kuivata myös korvat välttyäksesi mahdolliselta korvatulehduksen hoidolta.

Kesän ikävimpiin asioihin kuuluvat rikutut pullot, niitä on kaikkialla. Jos koira on astunut lasiin, haava on yleensä syvä ja useimmiten se on ommeltava. Ota etukäteen selvää mistä tavoitat eläinlääkärin lomaviettopaikkasi läheisyydessä. Haavat on ommeltava mieluiten muutaman tunnin sisällä tapahtuneesta, ylimääräistä aikaa lääkärin etsimiseen ei ole. Nyt on tullut markkinoille uusi koiran ensiapupakkaus: Snögg sidekokoisuus, joka tuntuu olevan vastaus kaikkiin tassun "paketointi-ongelmiin". Pakkaukseen kuuluvat: vaahtomuoviside, yleisside, itsekiinnittyvä joustava side sekä harsoside, joka myös on itsekiinnittyvä. Tämä ensiapupakkaus on toistaiseksi ostettavissa vain Eläinruokakeskuksesta Helsingistä ja sen hinta on 60,-.

Kun matkustat koirasi kanssa sinun kannattaa varata sille ome ensiapulaukku, joka sisältää esimerkiksi elastista sideharsoa, heftaa, Bacimycin pulveria tai salvaa, Betadine haavanpuhdistusainetta, kyypakuksen, hiilitabletteja tai Lactophilus-jauhetta ripulin hoitoon, punkkiöljyä ja mikäli koirallasi on silmä- tai korvatippoja, ota nekin mukaan. Mikäli ongelmia ilmenee kannattaa yrittää soittaa omalle eläinlääkärille, joka mahdollisesti voi soittaa reseptin lähimpään apteekkiin tai ainakin antaa hyviä neuvoja.

Lopuksi haluaisin vielä muistuttaa Ruotsiin tai Norjaan matkustavia siitä, että koiran on saatava eläinlääkäriltä terveystodistus, muuten naapurimaidemme tulliviranomaiset eivät päästä sitä maahan. Tanskaan koiria ei voi viedä; takaisin kotiin tuleva koira joutuisi nimittäin karanteeniin vesikauhuvaaran vuoksi.

Tapahtumarikasta kesää.

Anita Soinjoki